
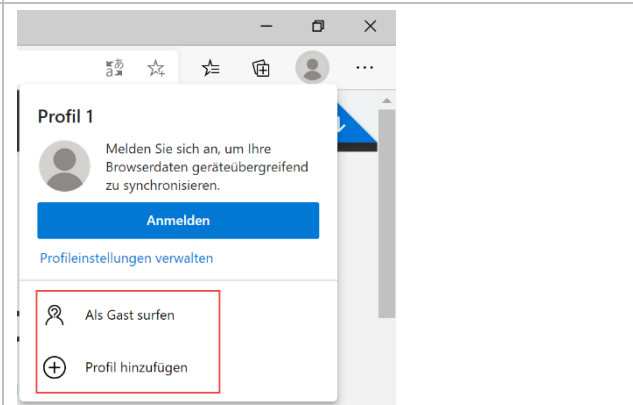


Zugang zur itacs-Testumgebung

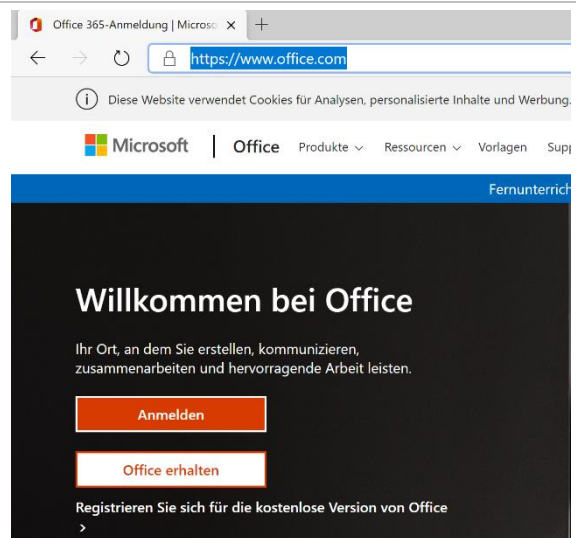
Haben Sie einen Zugang zur itacs-Testumgebung erhalten, dann ist es wichtig, dass Sie Teams nicht mit Ihrem geschäftlichen Microsoft 365-Konto öffnen, sondern mit dem Ihnen zur Verfügung gestellten Testzugang. Denn dieser wird in der Azure-Umgebung von itacs bereitgestellt.

Sie können über zwei Wege auf die Testumgebung zugreifen:

1. Melden Sie sich mit Ihrem geschäftlichen Konto in Teams ab und anschließend mit dem Testzugang erneut an. Der Nachteil hierbei ist, dass Sie Teams nicht zeitgleich mit Ihrem geschäftlichen Konto verwenden können.
2. Nutzen Sie eine private Sitzung oder ein dediziertes Profil in Ihrem Browser (z. B. Microsoft Edge).


<p><i>Klicken Sie mit der rechten Maustaste auf das Browser-Symbol in der Aufgabenleiste.</i></p> <p>Neues privates Fenster öffnen</p>	 <p>A screenshot of the Windows taskbar context menu. The 'Aufgaben' (Tasks) section is visible, containing options: 'Neues Fenster' (New Window), 'Neues InPrivate-Fenster' (New InPrivate Window), 'Microsoft Edge', 'Von Taskleiste lösen' (Remove from Taskbar), and 'Fenster schließen' (Close Window). The 'Neues InPrivate-Fenster' option is highlighted with a red rectangular box.</p>
<p>Alternativ können Sie sich über das Avatar-Symbol oben rechts ein neues Profil hinzufügen oder als Gast surfen.</p>	 <p>A screenshot of the Microsoft Edge browser's profile menu. The menu shows 'Profil 1' with a sign-in prompt and an 'Anmelden' button. Below this, there are two options: 'Als Gast surfen' (Browse as Guest) and 'Profil hinzufügen' (Add Profile). Both of these options are highlighted with a red rectangular box.</p>

Öffnen Sie <https://www.office.com/> und klicken anschließend auf **Anmelden**.



Melden Sie sich nun mit dem Konto an, das Ihnen als Testzugang zur Verfügung gestellt wurde.

Öffnen Sie Teams.



Wichtig: Bleiben Sie unbedingt in der Weboberfläche von Teams. (Öffnen Sie nicht die Windows-App)

Laden Sie die Teams-Desktop-App herunter, um besser verbunden zu bleiben.

Windows-App herunterladen

Stattdessen die Web-App verwenden

Im linken Bereich der Seite erscheint nun Ihr Testteam, worüber Sie VOTR verwenden können.

